


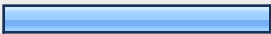







TFGHAA annual meeting and website content survey










1. 考量年會參加人數和場地設施，以下是兩種可能的年會形式： (A) 隆重式 (午餐，大型表演節目形式)地點 - 酒店的大型宴會廳 (場地可容納600 人以上)食物 - 西餐 (費用: \$45/人) (B) 溫馨式 (午餐，小型餘興節目形式)地點 - 酒店的中型宴會廳，或中國餐館 (場地可容納400-500 人)食物 - 西餐或中餐 (費用: \$30 - \$35/人) 考量以上的兩種形式，你願意參加哪一種？

		Response Percent	Response Count
任何形式都願意參加		40.5%	83
只願意參加隆重(A)式		2.4%	5
只願意參加溫馨(B)式		30.7%	63
願意參加一年是隆重(A)式，下一年是溫馨(B)式		23.4%	48
不論形式或價錢，都不願意參加		2.9%	6
其它 (please specify)			24
		answered question	205
		skipped question	0




2. 若是(B)溫馨式的年會, 你喜歡哪一種午餐?

		Response Percent	Response Count
在中國餐館的中餐		29.4%	57
在酒店的中餐西吃		23.2%	45
在酒店的西餐		8.2%	16
以上都喜歡		39.2%	76
	<i>answered question</i>		194
	<i>skipped question</i>		11









3. 你喜歡什麼時候舉行年會？

		Response Percent	Response Count
2月		43.2%	83
3月		29.2%	56
4月		17.7%	34
5月		13.5%	26
6月		7.8%	15
7月		5.7%	11
8月		5.2%	10
9月		12.5%	24
10月		11.5%	22
		<i>answered question</i>	192
		<i>skipped question</i>	13

4. 在過去五年中你參加過幾次年會？

		Response Percent	Response Count
0次		8.0%	16
1 - 3次		51.3%	102
4 - 5次		40.7%	81
		<i>answered question</i>	199
		<i>skipped question</i>	6

5. 網站調查 - 你希望我們的網站提供哪些資訊？(可複選)

		Response Percent	Response Count
旅遊心得		68.0%	136
餐館評鑑		54.5%	109
購物與服務指南		46.5%	93
健康與美容保養		75.5%	151
生活與教育信息		62.0%	124
校友文章或感言		62.0%	124
我不用網站		3.0%	6
其它 (please specify)		11.5%	23
		answered question	200
		skipped question	5